












Haltstellen mit Anschlusslinien	montags - freitags					Haltstellen mit Anschlusslinien	montags - freitags													
<b>Landungsbrücken Brücke 1</b>   ab	5.30	8.30	14.30	16.50	21.30	<b>Ernst-August-Schleuse</b>   ab	5.50	8.50	14.50	17.10	21.50									
Theater im Hafen	5.33	alle	8.33	alle	14.33	alle	16.53	alle	21.33	Argentinienbrücke	156  	5.53	alle	8.53	alle	14.53	alle	17.13	alle	21.53
Norderelbstraße	5.36	20	8.36	40	14.36	20	16.56	40	21.36	Norderelbstraße		5.59	20	8.59	40	14.59	20	17.19	40	21.59
Argentinienbrücke	5.42	Min	8.42	Min	14.42	Min	17.02	Min	21.42	Theater im Hafen		6.02	Min	9.02	Min	15.02	Min	17.22	Min	22.02
<b>Ernst-August-Schleuse</b>  	5.45	8.45	14.45	17.05	21.45	<b>Landungsbrücken Brücke 1</b>   an	6.05	9.05	15.05	17.25	22.05									

 Sollten die Wasserstände die Zufahrt zum Anleger Ernst-August-Schleuse nicht ermöglichen, wird nur Argentinienbrücke angelaufen. Ein Wechsel der Schiffe (Auslösung) kann aus betrieblichen Gründen auch an anderen als den Endhaltestellen erfolgen. Sonnabends und sonntags kein Betrieb. Fahrzeiten sind von der Tide abhängig.